

本市行動支付合作廠商

行動支付APP查繳停車費操作說明手冊



悠遊付



街口支付



停車大聲公



全支付



Pi拍錢包



歐付寶



車麻吉



遠傳心生活



一卡通MONEY



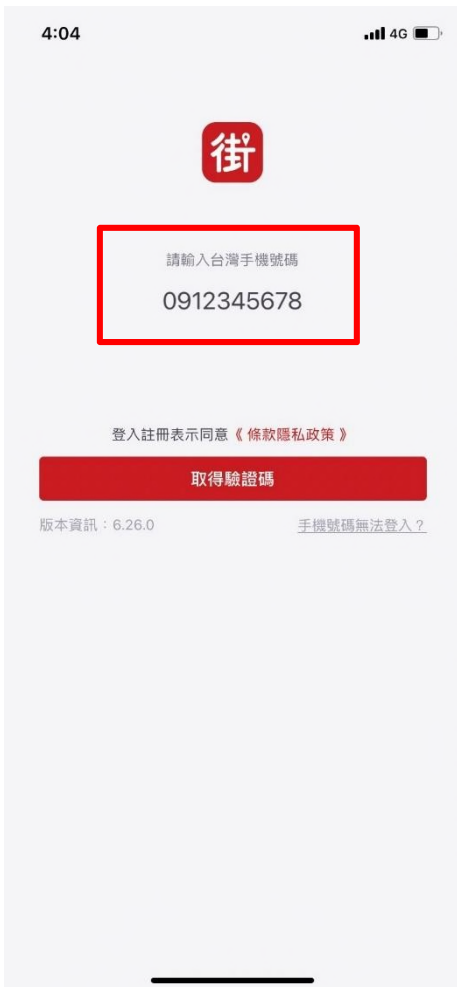
icash Pay



街口支付
JKOPAY

客服電話：02-87717000

註冊帳號



輸入手機號碼後，點選取得驗證碼，輸入驗證碼後即可按送出

繳停車費



完成註冊後，進入畫面點選繳費

繳停車費



進入繳費後，點選路邊停車費

街

街口支付
JKOPAY

客服電話：02-87717000

繳停車費

13:56 4G 94

< 路邊停車費

車號綁定/解綁

繳費提醒服務：一鍵綁車號，帳單不漏繳 >

請選擇繳費縣市

臺北市路邊停車費 95折優惠活動 >

新北市路邊停車費 >

桃園市路邊停車費 智慧開單路段 5折優惠 >

基隆市路邊停車費 >

新竹市路邊停車費 >

新竹縣路邊停車費 >

臺中市路邊停車費 智慧開單路段 8折優惠 >

點選桃園市路邊停車費

繳停車費

3:58 4G

< 桃園市路邊停車費

已綁定車號

新增/刪除綁定車號 >

輸入欲查詢車號

車種

汽車(含拖車) v

車號

JKO - 1234

注意事項

1. 開單後最快於隔日可查詢到帳單，已逾繳費期限之帳單不可繳費。
2. 若已設定自動扣繳，請勿重複繳費。

查詢待繳帳單


填入車號後，即可查詢尚未繳費之停車單

註冊帳號



點選註冊一卡通帳戶

註冊帳號



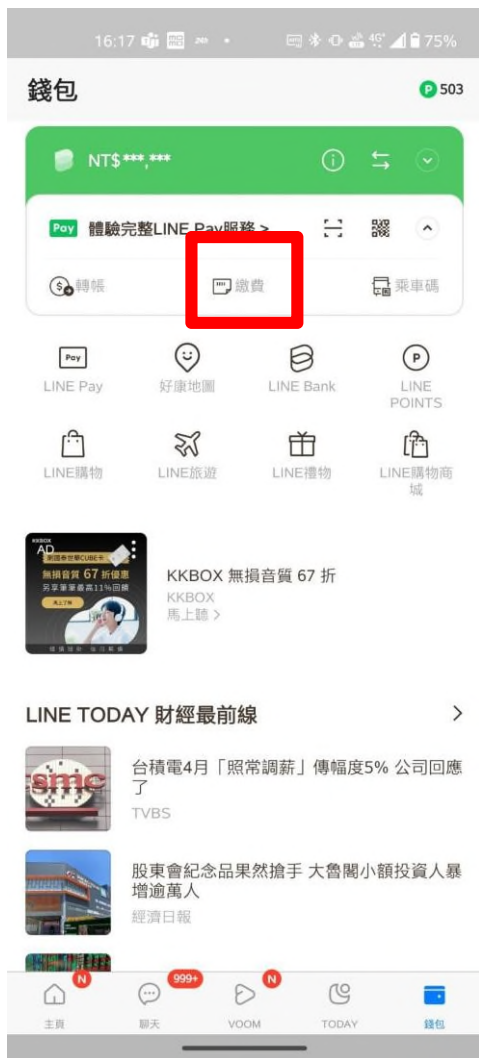
輸入ID

註冊帳號



輸入個人資料

繳停車費



點選生活繳費

繳停車費



點選停車費

繳停車費



輸入車牌號碼

停車費查詢

STEP 1



點選「停車費」

STEP 2



點選「路邊停車費車號查詢」

STEP 3



已逾期之停車繳費單，將不提供查詢繳費功能。

查詢

輸入車號，即可進行查詢



客服電話：0800-066-198

停車費查詢

STEP 1



點選「停車費」

STEP 2



點選「路邊停車費車號查詢」

STEP 3



輸入車號，即可進行查詢



客服電話：(02)2655-0115

註冊帳號

線上回報 商務會員

歐付寶

請輸入您的手機號碼

09XX-XXX-XXX

下一步

輸入手機號碼即可註冊。
若已註冊，可直接進行登入。

註冊帳號

← 會員使用條款

重要事項說明！

註冊歐付寶帳號等同於線上開立金融帳戶，且必須是成年並具備完全行為能力的自然人、或合法登記的法人或團體，始得申請。因線上開戶不需臨櫃辦理，故法令規定會員必須通過完整之實名制認證以確認身分之真實性，避免個資遭他人盜用。

為維護交易安全，歐付寶帳戶會與手機裝置做綁定以利管理。

歐付寶為國內第一家獲得金管會頒發之合格電子支付執照之業者，並通過ISO 27001以及PCI DSS等認證，為國內最大電子支付領導品牌，故個資安全絕無疑慮。

隱私權政策

歐付寶電子支付股份有限公司（以下稱本公司）為辦理您申請成為本公司使用者、特約機構及使用金流系統服務，將蒐集、處理及利用使用者個人資料，為善盡您的個人資料之保護，本公司謹依個人資料保護法第8條第1項規定向使用者進行下列事項之告知：

一、蒐集之目的

本公司蒐集您個人資料之目的係為確認身分及建立使用者資料檔案，並完成電子支付帳戶開戶、委託處理

我已詳閱並同意條款

下一步後，請點我已詳閱並同意條款

註冊帳號

← 1/3

手機驗證

我們已將驗證碼傳送至您的手機：
0912***856

驗證碼

650836

沒有收到驗證碼嗎？1797 秒後可以再次傳送

驗證

輸入的手機號碼，系統會傳送一組驗證碼，將驗證碼提供之數字填



客服電話：(02)2655-0115

註冊帳號

註冊帳號

註冊帳號

09:33

←

安全密碼設定

設定安全密碼，共 6 碼數字

● ● ● ● ● ●

1 2 3
ABC DEF

4 5 6
GHI JKL MNO

7 8 9
PQRS TUV WXYZ

0

設定安全密碼

09:33

←

安全密碼確認

請再次輸入安全密碼

● ● ● ● ● ●

1 2 3
ABC DEF

4 5 6
GHI JKL MNO

7 8 9
PQRS TUV WXYZ

0

再次確認安全密碼

09:33

←

會員資料填寫

會員國籍

臺灣

真實姓名

請填寫真實姓名

身分證字號

請填寫身分證字號

出生日期

民國年月日，例:095-01-15

發證日期

民國年月日，例:095-01-15

發證地點

請選擇發證地點

確認送出

輸入會員資料



客服電話：(02)2655-0115

停車繳費



完成註冊後，進入首頁點選「停車繳費-各縣市路邊停車」

停車繳費



進入「桃園市路邊停車」主畫面，選擇車種及填入車牌號碼，即可做查詢

停車繳費



若所輸入車號，尚未繳費之停車單會顯示在此畫面

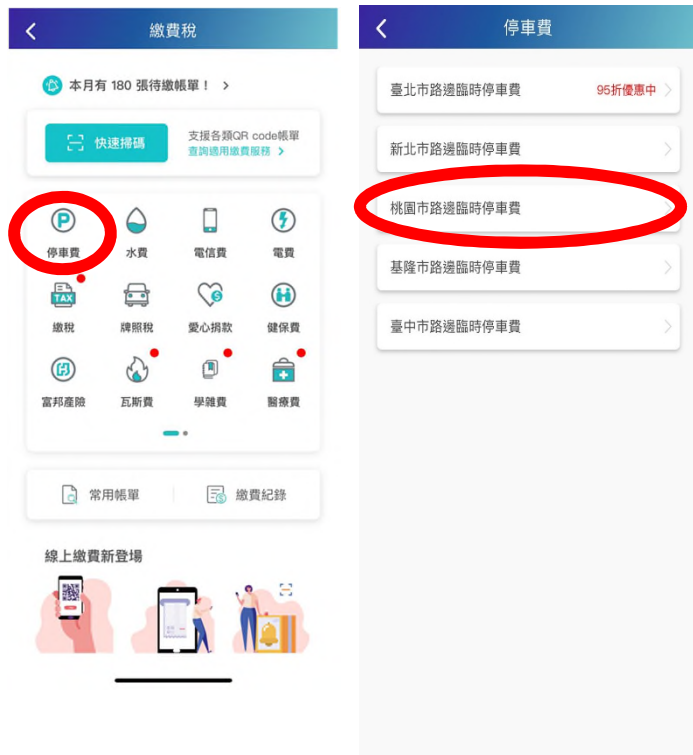
查詢繳費

STEP 1



1. 進入首頁，點擊「線上繳費」

STEP 2



2. 選擇「停車費」->「桃園市路邊臨時停車費」

STEP 3



3. 進入桃園市路邊臨時停車費頁面，可輸入資料查詢帳單或開啟掃描器進行掃碼

查詢繳費

STEP 5

5.使用者確認帶出之待繳費用帳單

STEP 6

6.確認支付方式及金額

STEP 7

7.再次確認付款資訊

STEP 8

8.輸入支付密碼

STEP 9

9.付款結果

綁定車牌

STEP 1



1. 選擇「停車費」

STEP 2



2. 選擇「桃園市路邊臨時停車費」

STEP 3



3. 點選「新增/刪除車號」

STEP 4



4. 選擇「車種」& 輸入綁定車牌號碼

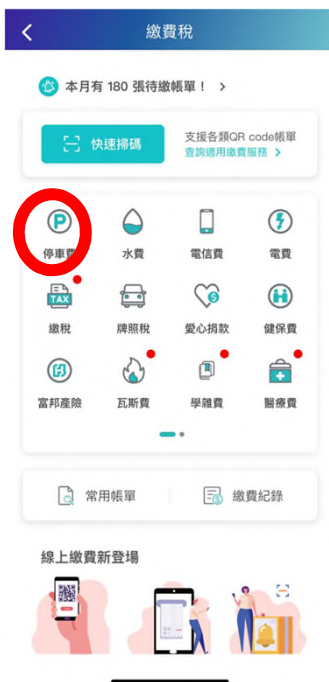
STEP 5



5. 綁定完成通知

刪除綁定車牌

STEP 1



1. 選擇「停車費」

STEP 2



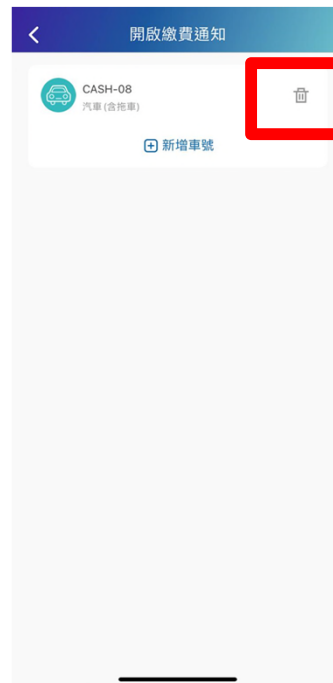
2. 選擇「桃園市路邊臨時停車費」

STEP 3



3. 點選「新增/刪除車號」

STEP 4



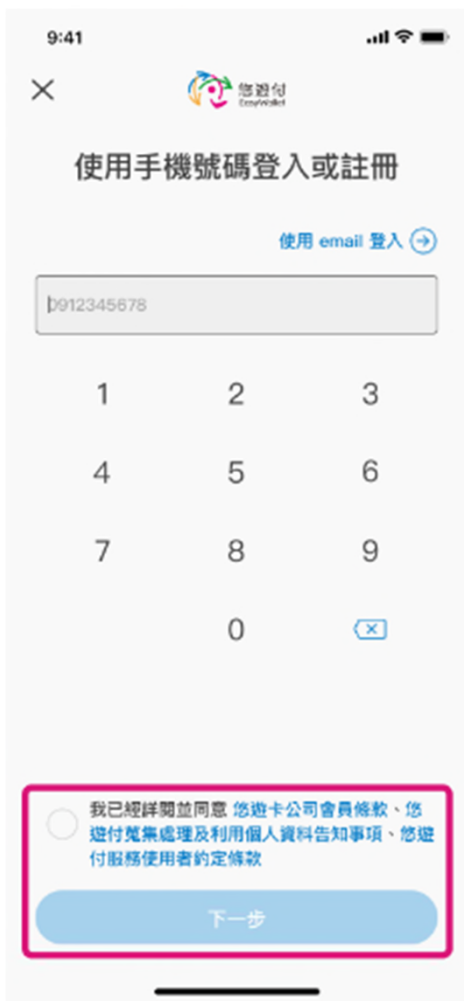
4. 確認車牌後，點選「垃圾桶」按鈕

STEP 5



5. 點選「確認」後即完成刪除推播通知

註冊帳號



9:41

悠遊付 EasyWallet

使用手機號碼登入或註冊

使用 email 登入

0912345678

1 2 3
4 5 6
7 8 9
0

我已經詳閱並同意 悠遊卡公司會員條款、悠遊付蒐集處理及利用個人資料告知事項、悠遊付服務使用者約定條款

下一步

輸入手機號碼和常用email

收驗證碼



9:41

悠遊付 EasyWallet

請輸入 6 位數簡訊驗證碼

驗證碼已經發送至0912345678

重新發送驗證碼 (15秒)

來自訊息 192424

1 2 3
4 5 6
7 8 9
0

驗證碼將以簡訊傳送至您填入的手機號碼

註冊成功



9:41

悠遊付 EasyWallet

確認身分證資訊

身分證字號 A123456789

姓名 王小明

email 未填寫

出生年月日 89年06月12日

發證日期 90年05月10日

發證地點 台北市

領補換類別 初發

將與財團法人金融聯合徵信中心進行驗證 (每天只能驗證 2 次)

驗證

輸入註冊資料和驗證後，即完成註冊

繳停車費

綁定車牌

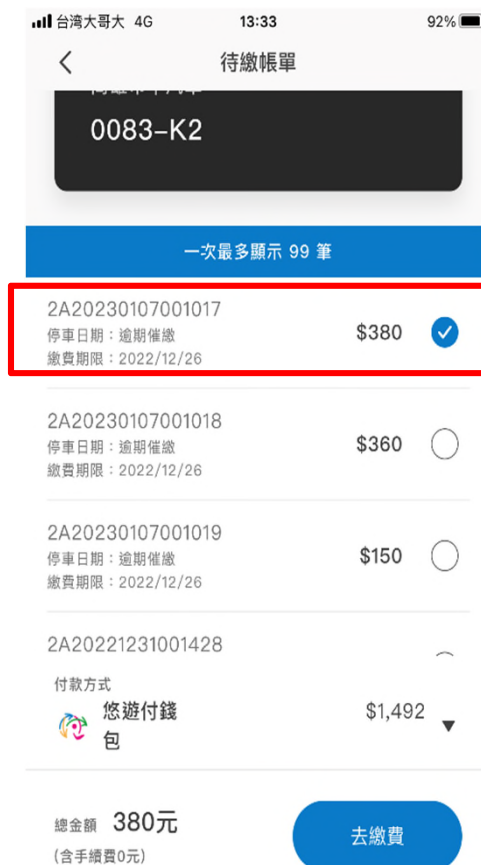
查繳停車費



選取桃園市，點
擊下一步



輸入車號；選點車種；
勾選“綁定車號，新停
車單號自動通知



選取要繳交之路邊臨
時停車費

繳停車費



進入悠遊付-首頁-生活繳費

繳停車費



進入悠遊付-生活繳費-停車費

繳停車費



選取路邊臨時停車費



繳停車費

< 請確認付款資訊

支付金額 (NT)
\$10

付款日期 2023/09/21 18:56

轉出帳號 照〇天
悠遊付帳戶 [2202305171010279]

付款對象 桃園市停車費_測試
悠遊付帳戶 [2202308101010602]

備註 車號:TEST-006,桃園市路邊停車費,繳費
金額:10

手續費 \$0

付款方式 悠遊付錢包 \$1,224

確認付款

確認付款

付款成功

支付金額 (NT)
\$10
2023/09/21 18:57:01

付款對象 桃園市停車費_測試

支付工具 悠遊付錢包

手續費 \$0

悠遊付帳戶餘額 \$1,214

可以到「我的 - 交易紀錄」查看消費明細

完成

付款成功



客服信箱：service@pxpayplus.com

客服專線：02-2278-5200

註冊

STEP 1

4:03

全支付

請輸入您的手機號碼

0939857582

取得驗證碼

1. 輸入手機

STEP 2

4:04

手機驗證

我們已將驗證碼傳送至您的手機：
0939***582

驗證碼

85

沒有收到驗證碼嗎？53 秒後可以再次傳送

Done

1	2 ABC	3 DEF
4 GHI	5 JKL	6 MNO
7 PQRS	8 TUV	9 WXYZ
0		✕

2. 輸入手機驗證碼

STEP 3

4:04

服務條款與隱私政策

使用者得於本服務中查看「全點」之餘額。

除另有約定外，使用者辦理交易退款時，本公司將返還使用者於該筆交易折抵之「全點」數額，使用者並應返還該筆交易所產生之「全點」或現金回饋，本公司得自使用者之「全點」餘額及退款金額中扣除應返還之「全點」或現金回饋後，再退還剩餘之退款金額予使用者。若因部分退款或「全點」點數不足，致退款金額不足扣除「全點」時，則本公司將以「全點」折合新臺幣價值後進行退款，如仍不足則無法退款。

行銷活動計算以各約機構之消費活動優惠（折扣）及其他優惠或票券（禮券）折抵後，依使用者最終實際支付金額計算現金回饋、「全點」或其他利益。

使用者不得透過交易折單、虛假交易或其他不法之行為換取「全點」、現金回饋或其他利益，使用者若有前述情事，本公司有權取消使用者參與行銷活動之資格。

如因前條約定或其他事由致使用者不符合參與行銷活動或取得回饋之資格條件，本公司得逕行扣除已發放之現金回饋、「全點」或其他利益。若使用者之「全點」不足扣除，「全點」餘額將記錄為負值，並於使用者嗣後獲得「全點」時逕予扣抵，直至「全點」餘額非為負值為止。如有本公司無法依前段約定逕行扣除已發放回饋之情事（包含但不限於回饋之性質無法扣除或使用者未再獲得全點），本公司得要求使用者償還與回饋相當價值之新臺幣金額。

我已詳閱並同意條款

3. 同意條款

STEP 4

4:07

註冊全支付

個人資料建立

請確實輸入與證件上完全相同的資訊

證件類型 Identity card type

身分證

姓名 Name

陳小明

生日 Date of birth

1970/01/01

身分證號 ID No.

送出

4. 輸入註冊資料



客服信箱：service@pxpayplus.com

客服專線：02-2278-5200

註冊

STEP 5

4:11

× 註冊全支付

✓ ✓ 3

登入帳號設定

請設定您的登入帳號與常用的電子信箱，做為未來登入與收取重要通知訊息使用。

登入帳號

mnbv1357

電子信箱 (非必填)

請輸入e-mail

送出

5. 設定帳號

STEP 6

4:11

× 設定規則

支付密碼設定

請設定密碼用於登入及交易驗證

● ● ● ● ● ●

1 2 3

4 5 6

7 8 9

0 ✕

6. 設定支付密碼

STEP 7

4:18

先不要

註冊完成

立即新增支付工具或在全聯門市進行現金儲值，體驗安心無接觸的付款方式

新增信用卡
手機付款同享信用卡回饋

新增銀行帳戶
提供儲值與轉帳等多項功能

全聯現金儲值
全台門市皆支援儲值

7. 註冊完成



客服信箱：service@pxpayplus.com

客服專線：02-2278-5200

停車繳費

STEP 1



打開全支付 >
點擊繳費

STEP 2



選擇 停車費

STEP 3



選擇桃園市路邊停車

STEP 4



進入 桃園市路邊
停車畫面



客服信箱：service@pxpayplus.com

客服專線：02-2278-5200

查詢繳費

STEP 1

16:55 桃園市路邊停車

帳單查詢 掃描帳單

車種

汽車 機車 拖車

車號(範例: ABC-8888)

TEST - 005

注意須知

- 重機請選擇機車。
- 提供即時查詢繳費；欲申請綁定車號，請於上方新增車號登錄。
- 已在其它平台設定自動扣款或超商繳費，請勿重複繳納。
- 請登錄正確車籍，請登錄正確車籍，經查屬個人輸入資料錯誤致交易問題，恕自行承擔。
- 查詢後若有逾期帳單可進行繳納，無法繳付之帳單則請洽詢或持單至機關處。
- 完成繳費後的帳單，欲查詢請至交易紀錄或至 [桃園市停車資訊網](#)。若有疑義帳單請洽客服或至機關處詢問。

即時查詢

輸入車號

STEP 2

16:56 帳單資訊

汽車

TEST-005

桃園市路邊停車

待繳帳單

繳費單號 217TZIK4Z4QADS0

繳費期限 2023/07/13

開單日期 2023/06/30

NT\$ 10

同時綁定車號

下一步

查詢待繳帳單



客服信箱：service@pxpayplus.com

客服專線：02-2278-5200

掃碼繳費

STEP 1



點擊 掃描帳單

STEP 2



掃描

STEP 3



查詢帳單

註冊帳號

註冊帳號

註冊帳號

註冊帳號



歡迎加入 立享心生活

加入即享回饋
再享吃喝玩樂購
精選夥伴超值優惠

登入/註冊

版本號：6.26.0

點選註冊



歡迎加入遠傳會員，請輸入你的手機號碼
開啟相關服務。

會員帳號

輸入行動電話號碼 → 09XX-XXX-XXX

繼續



關於遠傳 | 隱私權政策 |

遠傳電信版權所有 © Far EasTone.



輸入手機門號



建立帳號

將使用

09XX-XXX-XXX

做為您的會員帳號

取得認證碼

- 我同意「遠傳心生活」會員條款 與 會員權益 與 隱私權條款
- 我願意收到遠傳心生活優惠資訊與權益通知



關於遠傳 | 隱私權政策 |

勾選使用同意條款後，
點選「取得認證碼」



認證碼已用簡訊發送至 09XX-XXX-XXX

輸入認證碼

請於時間內輸入認證碼，剩餘時間 02:46

重新發送

繼續



關於遠傳 | 隱私權政策 |

遠傳電信版權所有 © Far EasTone.

輸入手機收到簡訊內的
驗證碼，即完成註冊



遠傳手機直撥 888 (免費)
市話撥 449-5888 (手機撥打請加02)

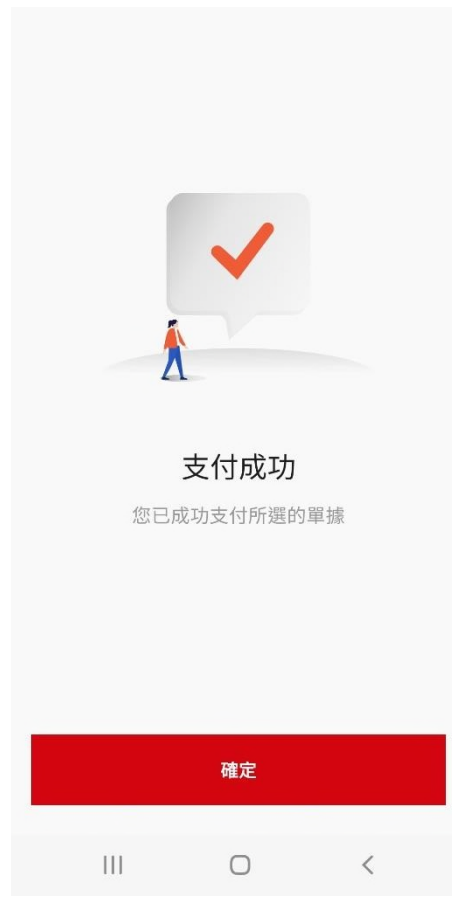
遠傳心生活

繳停車費

繳停車費

繳停車費

繳停車費



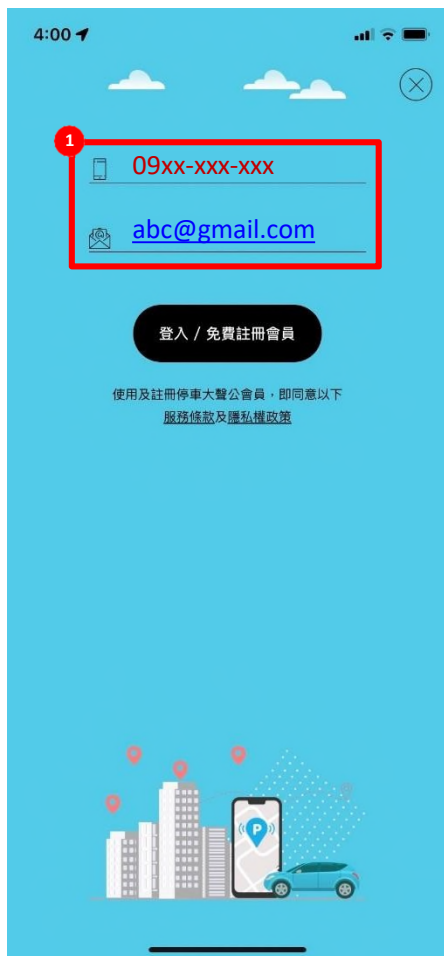
點選「停車繳費」快捷鍵

點選「單次停車繳費」

下拉點選「桃園市」，
手機掃描停車單條碼

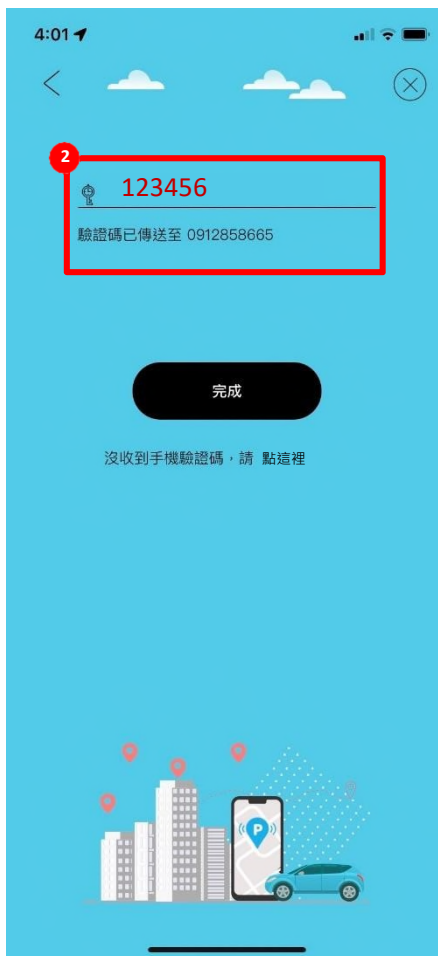
繳費完成，將會帶出付
款結果訊息

註冊帳號



輸入手機號碼和
常用email

收驗證碼



驗證碼將以簡訊傳送至
您填入的手機號碼

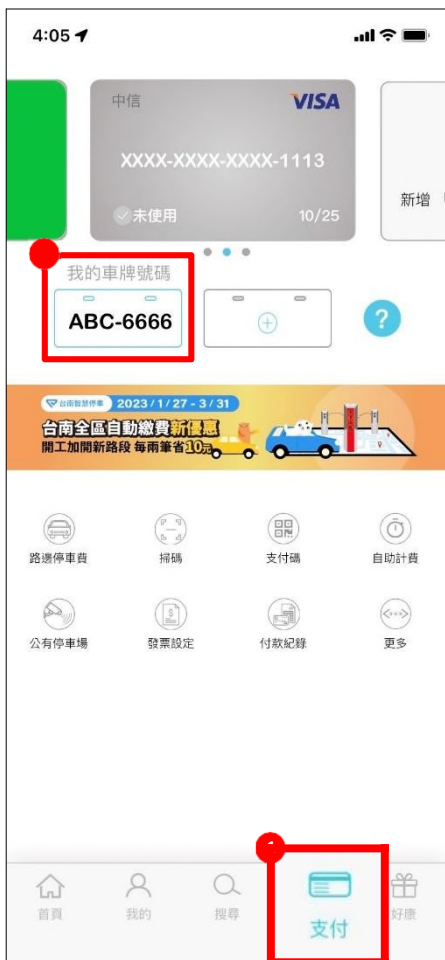
綁定車牌及支付



在【支付】頁面綁定
【信用卡 / LINE Pay】
以及【車牌】

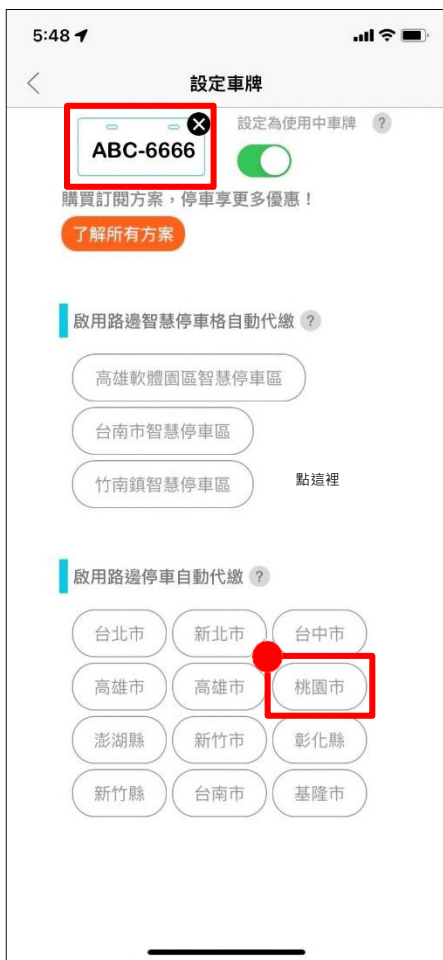
自動繳費

STEP 1



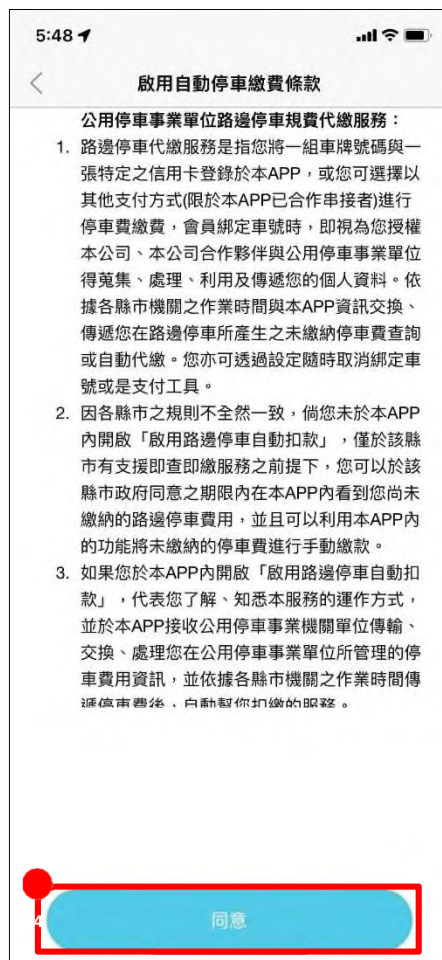
從【支付】頁面
進入【車牌】

STEP 2



確認車牌並啟用
【桃園市】自動代繳

STEP 3



閱讀並同意
繳費條款

完成!



按鈕變藍色
表示啟用成功

手動查繳

STEP 1



STEP 2



STEP 3



完成!



從【支付】頁面進入【路邊停車費】

選擇【桃園市】

選擇欲繳納的停車單

確認繳費內容進行繳費流程

客服電話： 0277137995

註冊帳號

STEP 1

<

手機就是你的帳號

簡訊驗證快速登入，不需額外記密碼

下一步

1	2 ABC	3 DEF
4 GHI	5 JKL	6 MNO
7 PQRS	8 TUV	9 WXYZ
	0	<X>

輸入手機號碼，按下一步

STEP 2

訊息 現在

0961-483-432

【車麻吉驗證簡訊】您的簡訊驗證碼為「733508」，請儘速完成驗證成為麻吉一員！

傳送到 0929806166

20 秒後可重送

下一步

來自「訊息」
733508

1	2 ABC	3 DEF
4 GHI	5 JKL	6 MNO
7 PQRS	8 TUV	9 WXYZ
	0	<X>

您所輸入的手機號碼
會收到一組驗證碼，
填入後按下一步

STEP 3

新麻吉歡迎你

發票/訂單收據會寄到此信箱

完成註冊

Q W E R T Y U I O P
A S D F G H J K L
↑ Z X C V B N M <X>
123 地球 icon space @ . Next

輸入信箱，按完成註冊

STEP 4

新麻吉歡迎你

發票/訂單收據會寄到此信箱

jungwu@gmail.com

歡迎成為車麻吉的一員

完成註冊

完成註冊

客服電話： 0277137995

查詢繳費

STEP 1



主頁->路邊停車

STEP 2



選擇查詢繳費

STEP 3



選擇繳費單縣市

STEP 4



選擇繳費車牌

STEP 5



顯示待繳費單

客服電話： 0277137995

掃描繳費

STEP 1



主頁->路邊停車

STEP 2



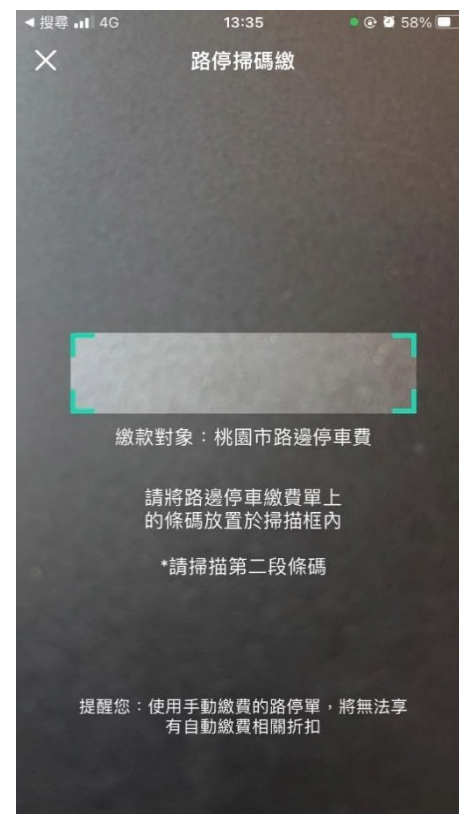
選擇掃描繳費

STEP 3



選擇繳費單縣市

STEP 4



掃描繳費單